

ESPAÑOL

LUNES 12 DE OCTUBRE DEL 2020

TAREA:

- Realiza del diario de aprendizaje apartado de habilidades matemáticas las páginas: 275, 276 y 277.
- Copia o imprime la siguiente lectura de comprensión, lee y contesta los cuestionamientos, trabaja en tu cuaderno en el apartado de español.

Recuerda escribir siempre tu nombre completo en cada tarea.

La fiesta de Telma

Lupita y Pepe preparan una fiesta para su amiga Telma. Es una niña con muchos amigos. Pepe alista su ropa, Susi hará el pastel, Tomas y Rosita hacen la sopa. Mimi envuelve el regalo. Dentro de la caja tiene una paloma y un pato. Ramiro come de la pasta. Los niños se divierten con las pelotas en el tapete.



Después de leer contesta lo que se te pide.

1. ¿Quién cumple años?

a) Susi

b) Telma

c) Rosita

d) Mimi

2. Dibuja lo que contiene el regalo.



3. Dibuja lo que hará Susi



JUEVES 15 DE OCTUBRE DEL 2020

TAREA:

- Realiza del diario de aprendizaje apartado de matemáticas las páginas: 108 y 109.
- Realiza del diario de aprendizaje apartado de habilidades intelectuales las páginas: 312, 313 y 314.
- Escribe en tu cuaderno en el apartado de matemáticas la numeración del 1 al 100.
¡Tú puedes solo es cuestión de poner empeño!

MATERIAL PARA TRABAJAR EN CLASE

- Para el día **viernes 23 de octubre**.
Imprime la imagen, colorea y pega en tu cuaderno en el apartado de español o dibuja y colore directamente en tu cuaderno. Agrega como título **“24 de octubre Día de las Naciones Unidas”**.
Preséntalo en la clase del **día viernes 23 de octubre** ya coloreado y decorado acorde a tu creatividad y con los materiales que tengas en casa.



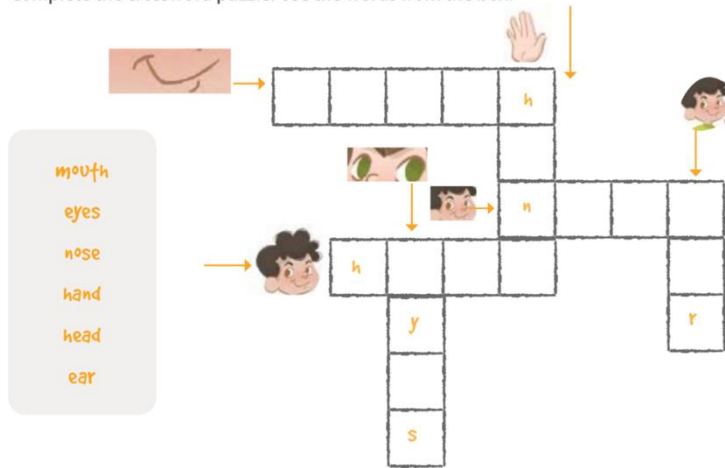
1RO. PRIMARIA
ENGLISH

Wednesday October 14th 2020

Homework

Learning Log page 132, act. 2: Complete the crossword puzzle. Use the words from the box (completa el crucigrama, utiliza las palabras del recuadro).

② Complete the crossword puzzle. Use the words from the box.



Homework

Learning Log page 133, act. 4: Paste or draw a picture of the correct body part in each box. (pega o dibuja una imagen de la parte del cuerpo correcta en cada recuadro).

④ Paste a picture of the correct body part in each box.



Thursday October 15th 2020

Homework

Learning Log page 141, act. 4: Circle the four party words in the word search (rodea las cuatro palabras de fiesta en la sopa de letras).

④ Circle the four party words in the word search.

- Candles
- Balloon
- Streamers
- Cake

d	g	r	c	c	k	n	y	v
s	f	r	e	a	m	e	r	s
d	f	b	s	n	g	q	i	f
s	z	c	f	d	h	d	r	n
f	b	a	l	l	o	o	n	p
d	l	k	s	e	g	w	v	b
w	p	e	f	s	a	f	e	l

Homework


Learning Log page 144: Answer **Part 7** of the Test Yourself, look and read. Put a tick or a cross in the box (mira y lee; pon una palomita o un tache en el recuadro).

Test Yourself


Part 7

Look and read. Put a tick (✓) or a cross (x) in the box.
There are two examples.

Examples




 This is a shoe.



 This is a skirt.


Questions

1




 These are boots.

4




 These are shorts.

2




 This is a shirt.

5




 These are pants.

3



 This is a sandal.

6



 This is a t-shirt.

Additional Resources

- “Body Parts Song” <https://youtu.be/SUt8q0EKbms>
- “Birthday Words” <https://youtu.be/K7W37VudOqw>